

elke van herck 

HET MOOISTE MOMENT

Hoe kies ik
de perfecte
verlovingsring?

Inhoud

WELKOM	PG 3
TIP 1: LEER DE UNIEKE STIJL VAN JE PARTNER KENNEN	PG 4
TIP 2: DENK OP VOORHAND NA OVER JE BUDGET	PG 5
TIP 3: BESLIS OVER DE KLEUR VAN HET GOUD	PG 6
TIP 4: EDELSTENEN: WAT ZIJN JE OPTIES?	PG 7
TIP 5: NIET ONBELANGRIJK: DENK AAN JE TIMING	PG 9
TIP 6: WEES ZEKER VAN DE JUISTE MAAT	PG 10
OVER ELKE VAN HERCK	PG 11
NOG VRAGEN VOOR ONS?.....	PG 12

Hi there,

Het kiezen van een verlovingsring is een spannend moment in je leven. Het symboliseert jullie verbintenis: het is 'DE' ring! Zenuwachtig? Maak je geen zorgen, wij zijn er om je te helpen kiezen. We hebben een prachtig assortiment aan unieke en handgemaakte juwelen, die je volledig op maat kan samenstellen.

Waar te beginnen? Om je keuze wat makkelijker te maken, hebben we een gids samengesteld die jou kan helpen.

Veel succes,

Elke & Koen



“We zijn bekend geworden om de organische stijl die je doorheen onze juwelen kan zien. Geïnspireerd op bloemen, bladeren, takken en alles wat te maken heeft met de natuur om ons heen. Juwelen worden met liefde op maat gemaakt, maar kopiëren van andere stijlen doen we nooit.”



TIP 1: HOE KIES IK DE PERFECTE VERLOVINGSRING

Leer de unieke stijl van je partner kennen


Het is normaal dat je niet meteen weet welke stijl het beste past bij je partner. Wij helpen je graag om toch een zo goed mogelijk beeld te leren schetsen op basis van enkele tips.

Overweeg haar voorkeuren, je wil een ring die past bij haar persoonlijkheid: houdt ze van opvallend of juist subtiel? Kies je voor een design met veel detail of ga je liever voor een tijdloze uitstraling?

Neem een kijkje op haar 'pinterest'-bord of doorzoek haar juwelencollectie om inzicht te krijgen in haar favoriete stijlen. Let tijdens jullie avondjes uit op de juwelen die ze draagt – zijn het opvallende, kleurrijke stukken, of geeft ze de voorkeur aan kleine diamanten en fijne hangertjes?

Als je nog geen hints hebt gekregen, wees dan niet bang om subtiel te polsen. Maak bijvoorbeeld tijdens een wandeling een stop bij een juwelier en vraag gerust naar haar smaak.

Vergeet ook de praktische aspecten niet. Moet de ring geschikt zijn voor dagelijks dragen? Kan de ring op het werk gedragen worden?



Denk na over de symbolische waarde van de ring. Elementen die passen bij haar passies, zoals een blaadje voor de tuinliefhebber, een favoriete kleur of een geboortesteen van een kind.

Of laat je adviseren door iemand die haar door en door kent, dat kan van onschatbare waarde zijn. Neem bijvoorbeeld haar beste vriendin of moeder in vertrouwen, zij gaan zeker kunnen helpen.



TIP 2: HOE KIES IK DE PERFECTE VERLOVINGSRING

Denk op voorhand na over je budget

Definieer van tevoren wat je wil spenderen. Verlovingsringen zijn beschikbaar in diverse prijsklassen, en het is essentieel om vast te stellen wat je maximaal wilt uitgeven.



Terwijl een opvallende en grote diamant wellicht niet binnen handbereik is met een budget van 500 euro, kan wat onderzoek je inzicht geven in de mogelijkheden binnen jouw prijsklasse.

Door je te verdiepen in de wereld van juwelen leer je meer over de verschillende factoren die de prijs beïnvloeden. Denk aan de soort materialen, het ontwerp en de grootte van de ring of diamant. Het doel is om binnen je budget te blijven en tegelijkertijd een prachtige verlovingsring te vinden.

Naast het vaststellen van je budget, is het waardevol om te overwegen welke aspecten van de ring voor jouw partner het belangrijkste zijn. Gaat haar voorkeur uit naar een uniek ontwerp, of hecht ze meer waarde aan de kwaliteit van de diamant of edelstenen?

Dit helpt je niet alleen om financieel verstandig te handelen, maar het verzekert ook dat de ring die je kiest, een waardevol en betekenisvol symbool van jullie liefde zal zijn.

Deze gids is de start van je onderzoek. Als je een afspraak wil maken om te bekijken wat wij voor jou kunnen betekenen, kan je bij ons terecht voor al je extra vragen.



TIP 3: HOE KIES IK DE PERFECTE VERLOVINGSRING

Beslis over de kleur van het goud

Nu je meer weet over haar persoonlijke voorkeuren via haar juwelendoosje of 'Pinterest-bord', laten we even kijken naar de verschillende goudtinten.

Bij het kiezen van de perfecte verlovingsring kan je kiezen uit:

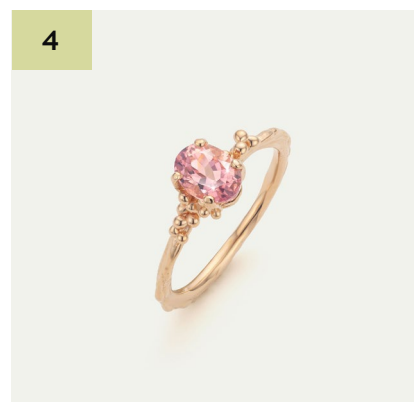
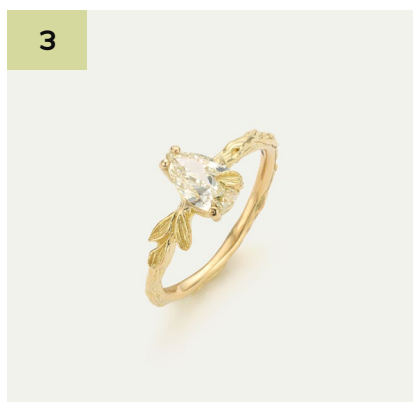
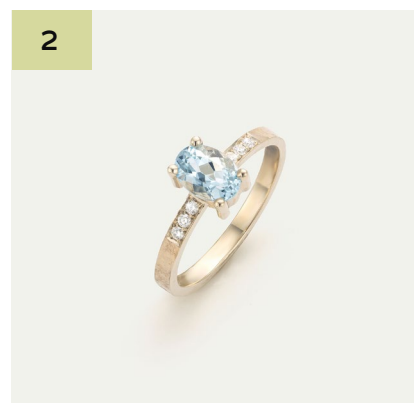
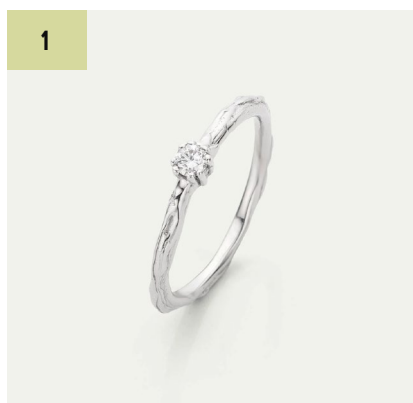
1. **Elegant Wit Goud**
2. **Champagne Wit Goud**
3. **Warm Geel Goud**
4. **Romantisch Rosé Goud**

Onze ervaring leert dat Champagne en Rosé Goud vaak favorieten zijn, maar we zien tegelijk een groeiende interesse voor het tijdloze Geel Goud. Sommigen beschouwen Geel Goud als opvallend, terwijl anderen juist vallen voor de zachtheid van Champagne Goud. Wit Goud, met zijn koele uitstraling, vormt dan weer een klassieke keuze.

18k goud versus 14k goud

Bij onze selectie van gouden ringen geven wij de voorkeur aan 18-karaats goud, een keuze die in lijn is met de Belgische normen. Hoewel in Nederland andere voorkeuren kunnen gelden, stellen wij 18k goud voorop vanwege de superieure kwaliteit en verfijning die het biedt.

De keuze voor 18k goud is niet alleen een esthetische overweging, maar ook een beslissing gebaseerd op duurzaamheid en puurheid. Voor de tinten Rosé Goud en Champagne Wit Goud is 18k de optimale keuze,



omdat het in 14k minder mooi tot uiting komt. Daarom bieden wij deze tinten exclusief in 18k goud aan. Hoewel 14k Geel Goud wel mogelijk is, geven wij er de voorkeur aan dit niet te gebruiken. 18k goud bevat gewoonweg een hoger gehalte aan puur goud dan 14k, en als liefhebbers van hoogwaardige kwaliteit willen wij enkel het beste voor onze exclusieve ontwerpen.

Kijk naar wat je partner al draagt van juwelen. Zilver, rosé of goudtinten. Je kan ook enkele voorbeelden op je afspraak tonen.

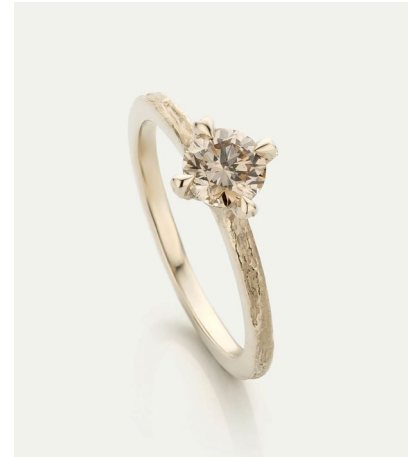



Edelstenen: wat zijn je opties?

Bij het denken aan verlovingsringen komt vaak als eerste de klassieke diamant naar voren, en terecht. Diamant, de sterkste edelsteen, heeft een tijdloze schoonheid.

Kies je voor diamant, dan geef je niet alleen een symbolisch geschenk maar ook een potentieel erfstuk dat generaties lang meegaat. De diamant is daarnaast ook zo veelzijdig, van zuiver wit, warm bruin en champagne tot de unieke "Salt & Pepper" diamant.

Diamant staat bekend als de kostbaarste edelsteen, vooral als je kiest voor een zuiver wit exemplaar dat voldoet aan de '4 C's'. Een champagne- of S&P-diamant is een gunstiger alternatief voor je budget.



Wat zijn de '4 C's' van een diamant?

1. CARAT: karaat

Het karaat gewicht meet de grootte van de diamant. Hoe groter de diamant, hoe meer het karaat gewicht toeneemt, en daarbij ook de waarde van de diamant.

2. COLOR: kleur

Diamanten kunnen vele kleuren hebben. Maar als je een diamant beoordeeld op 'de 4 C's' geldt de regel: 'Hoe witter en kleurlozer de diamant, hoe waardevoller'. De kleuren worden beoordeeld door letters: D, E, F, enz. De meest witte kleur die een diamant kan hebben is kleur 'D'.

3. CLARITY: zuiverheid

De zuiverheid van een diamant wordt beoordeeld door een professional die de diamant onder een microscoop bekijkt. De meeste diamanten hebben imperfecties of inclusies. Hoe zuiverder de diamant, hoe waardevoller hij zal zijn.

4. CUT: slijpwijze

Tenslotte wordt een diamant beoordeeld op de manier van slijpen. Welke vorm heeft hij? En hoe kwalitatief is de diamant geslepen? De symmetrie is hierbij zeer belangrijk. De cut van een diamant zorgt voor de schittering van de steen.





TIP 4: HOE KIES IK DE PERFECTE VERLOVINGSRING

Edelstenen: wat zijn je opties?

Op zoek naar meer kleur?

Als kleur meer je ding is, we bieden ook vele andere edelstenen aan. Saffier, toermalijn, of aquamarijn zijn enkele voorbeelden en een populaire keuze, maar je kan altijd navragen of we de edelsteen gebruiken die jij zelf in gedachten hebt. Van groen en roze tot rood en blauw, voor ieder wat wils!

Het verschil tussen een diamant en een edelsteen

Gekleurde edelstenen zijn net iets gevoeliger voor krassen. De hardheid van edelstenen zoals saffier en robijn wordt beoordeeld op de schaal

van Mohs, waarbij diamant de hoogste score van 10 behaalt, terwijl saffier en robijn een respectabele hardheid van 9 hebben.

Wanneer je zelf een edelsteen hebt gevonden

Ook dit is mogelijk bij een ring op maat. We kijken altijd eerst naar de kwaliteit van je edelstenen, om bijvoorbeeld te bekijken of ze niet stuk, te bol of te broos zijn. Als hij door ons wordt goedgekeurd, dan kunnen we hier zeker een zetting voor maken en verwerken in een van onze designs.

Je kan in onze ateliers veel soorten edelstenen komen bekijken. Onze deskundige, Koen, staat klaar om je uitgebreide informatie te geven over de unieke eigenschappen van elke steen, zodat je met vertrouwen de juiste keuze kunt maken voor de perfecte verlovingsring!

Een klassieke diamant of een kleurrijke edelsteen? Beiden zijn prachtig, kijk daarom naar de beste match met je partner.



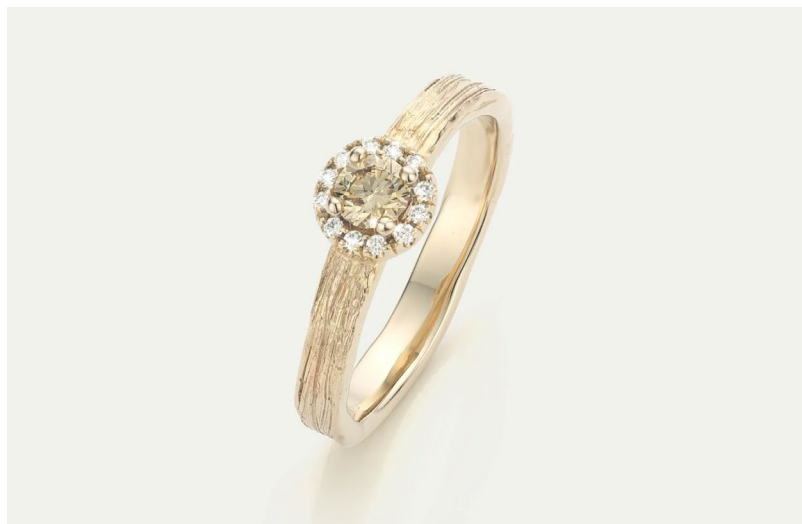
Niet onbelangrijk: denk aan je timing

Is er een aanstaande reis gepland waarop je haar ten huwelijk wilt vragen? Of misschien is er een speciale datum die extra betekenisvol voor jullie is?

Om onaangename verrassingen te voorkomen, is het interessant tijdig te informeren naar de levertijd van de juwelier.

Bij ons nemen we doorgaans 4 tot 5 weken in beslag om een ring te creëren die perfect past bij jullie unieke verhaal.

Maar stel je voor dat je in onze collectie een adembenemende 'one-of-a-kind' ring hebt ontdekt die in de juiste maat beschikbaar is. In dat geval kan je deze ring meteen mee naar huis nemen. Moet we enkel de maat nog aanpassen? Dan kan je verwachten dat dit ontwerp binnen een week klaar is! Interessant, toch? Je huwelijksaanzoek wordt een perfect getimed en onvergetelijk moment.



Reken standaard 4 tot 5 weken voor een ontwerp op maat. Doe er een week extra bij om je aanvraag te doen, better safe than sorry!



TIP 6: HOE KIES IK DE PERFECTE VERLOVINGSRING

Wees zeker van de juiste maat

Terwijl je waarschijnlijk wel op de hoogte bent van haar kledingmaat, is de ringmaat vaak een mysterie. Vrouwen weten dit vaak zelf ook niet exact.

Heel weinig mensen kennen elkaars ringmaat. Natuurlijk wil je vermijden dat de ring te groot of, erger nog, te klein is wanneer ze het doosje opent. Het inschatten van de maat blijft een uitdaging, maar we bieden handige tips om je op weg te helpen.

Op onze website vind je ook een 'size guide' voor elke ring. Neem hier zeker een kijkje om een beter beeld te krijgen.

Optie 1

Als je stiekem een ring uit haar juwelendoos kunt lenen, is dat perfect. Gebruik een **schuifmaat** (een soort meter) om de binnkant van de ring te meten. Hier is het zeer belangrijk dat je weet aan welke vinger ze de ring draagt. Er is een verschil tussen de midden- en ringvinger.



Optie 2

Is optie 1 niet mogelijk? Heeft je partner een vriendin of familielid dat een vergelijkbare maat heeft? Bestel dan onze **ringmeters** en meet een vergelijkbare vinger. Neem dus eerst een moment om naar haar handen te kijken; heeft ze fijne handen of juist wat grotere handen? Een XS of maat 49 zal heel anders uitvallen dan een L of maat 60.



Onze ringmeter voor €15,00. Verkrijgbaar op de website.

En onthoud: als de maat toch niet helemaal juist blijkt te zijn, is het bij ons kosteloos om de maat aan te passen na de aankoop. Wij staan voor goede service en willen alleen maar het beste voor onze klanten!



Hi, ik ben Elke Van Herck

En sinds 2010 ontwerp ik juwelen. One-of-a-kind modellen, en een vaste collectie. Onze specialisatie ligt bij koppels die willen verloven of trouwen.

Ondertussen staan we bekend om een specifieke stijl. Een stijl die ontwikkelt is doorheen de jaren en een link creëert met de natuur.

We hebben voor onze juwelen een richting en een stijl gekozen die we graag en met veel passie ontwerpen. Kom je specifiek voor onze unieke ontwerpen? Super fijn! Kom je voor een strak afgelijnd model? Dan is een andere goudsmid of ontwerper misschien beter geschikt en dat is ook helemaal oké.

We willen namelijk zeker zijn dat we een match zijn voor jouw wensen. Vooraleer je een afspraak maakt, kijk gerust even rond op [onze website](#) om te bekijken of onze specifieke stijl overeenkomt met wat je in gedachten hebt.



“Niet alle goudsmiden kunnen overal goed in zijn. Ik geloof namelijk 100% in specialisatie.”

ONTDEK MEER OVER ONS





Heb je nog vragen voor ons?

Je bent altijd welkom op afspraak in één van onze twee showrooms (Berlaar & Herentals), waar wij klaarstaan om je persoonlijk te begeleiden.

Onze expertise in het creëren van unieke, op maat gemaakte juwelen, maakt ons de ideale adviseurs bij het kiezen van de perfecte verlovingsring. Je kunt er daarom op vertrouwen dat wij jouw vragen met zorg behandelen en je begeleiden naar de ring die volledig voldoet aan jouw verwachtingen.

In onze showroom heerst een warme sfeer waar Koen je verder helpt. Elke en Koen begrijpen de betekenis achter deze belangrijke ring en nemen de tijd om ervoor

te zorgen dat jouw wensen worden gehoord. We hebben verschillende voorbeelden die je kan bekijken ter plaatse, waardoor je een goed idee krijgt van alle mogelijkheden.

Met een ervaring van 14 jaar in de high-end juwelensector, hebben we niet alleen de nodige kennis van het vak, maar hebben we ook onze eigen herkenbare stijl gecreëerd. Geïnspireerd door de organische vormen van de natuur, tijdloos en een weerspiegeling van moderne elegantie.



Je bent in goede handen bij Koen. Hij beantwoordt al je vragen en begeleidt je met plezier in je keuze.

[PLAN HIER JE AFSpraak](#)

[GA NAAR DE WEBSITE](#)

Veel succes.

En wie weet tot binnenkort!



CONTACT

elkevanherck.be

vanherckelke@hotmail.com

+32 (0) 486 11 74 15

Elke werkdag bereikbaar: 11u - 18u

OPENINGSUREN

Ma-Woe-Zo: gesloten

Di & Do: op afspraak in Berlaar

Vr & Za: op afspraak in Herentals

elke
van
herck 